



## Spanish 1 review

# Como hacer/escribir oraciones fáciles en español

By Sra. Estrada



# Partes de una oración

- **Sujeto** known in English as the **subject**, which is a *person* or *thing* that is being discussed, described, or dealt with. (Ex. Jorge, la clase, los estudiantes, tú, etc.)
- **Verbo** known in English as the **verb**, which is a word used to describe an action, state, or occurrence, forming the main part of the predicate of a sentence. (Ex. Dormir, jugar, hablar, caminar, comer, etc.)
- **El complemento** known in English as the **complement**. It's a word or group of words that completes the grammatical construction. (Ex. **An object**: food, subjects, places, etc. or **an adjective**: bonito, interesante, simpático, etc.)

	<b>SUJETO</b> <b>Ana</b>	<b>PREDICADO</b> <b>estudia</b> <b>español.</b>
		<b>Verbo</b> <b>Objeto</b>
	<b>SUJETO</b> <b>El niño</b>	<b>PREDICADO</b> <b>es</b> <b>creativo.</b>
		<b>Verbo</b> <b>Adjetivo</b>



# Artículos definidos – “the”



masculino	femenino	
<b>el</b>	<b>la</b>	singular
<b>los</b>	<b>las</b>	plural

# Artículos indefinidos – “a; an”


masculino	femenino	
<b>un, uno</b>	<b>una</b>	singular
<b>unos</b>	<b>unas</b>	plural

# Adjetivos


- Adjectives are words that help us describe the subject.
- Need to match the subject in number and gender, except for the ones that end in **-e**.
- To make them plural you just need to add an **-s** at the end of them or **-es** when they end in a consonant. (Ex. alegre – alegres; azul – azules).
- Adjectives of nationality that end in a consonant form the feminine by adding **-a**. (Ex. Japonés – japonesa; español - española).



Common adjectives					
<b>alto/a</b>	<i>tall</i>	<b>gordo/a</b>	<i>fat</i>	<b>moreno/a</b>	<i>brunet(te)</i>
<b>antipático/a</b>	<i>unpleasant</i>	<b>grande</b>	<i>big; large</i>	<b>mucho/a</b>	<i>much; many; a lot of</i>
<b>bajo/a</b>	<i>short (in height)</i>	<b>guapo/a</b>	<i>good-looking</i>	<b>pelirrojo/a</b>	<i>red-haired</i>
<b>bonito/a</b>	<i>pretty</i>	<b>importante</b>	<i>important</i>	<b>pequeño/a</b>	<i>small</i>
<b>bueno/a</b>	<i>good</i>	<b>inteligente</b>	<i>intelligent</i>	<b>rubio/a</b>	<i>blond(e)</i>
<b>delgado/a</b>	<i>thin; slender</i>	<b>interesante</b>	<i>interesting</i>	<b>simpático/a</b>	<i>nice; likeable</i>
<b>difícil</b>	<i>hard; difficult</i>	<b>joven</b>	<i>young</i>	<b>tonto/a</b>	<i>silly; foolish</i>
<b>fácil</b>	<i>easy</i>	<b>(jóvenes)</b>		<b>trabajador(a)</b>	<i>hard-working</i>
<b>feo/a</b>	<i>ugly</i>	<b>malo/a</b>	<i>bad</i>	<b>viejo/a</b>	<i>old</i>



# Adjetivos



## Colors


**amarillo/a** | *yellow*  
**azul** | *blue*  
**blanco/a** | *white*

**negro/a** | *black*  
**rojo/a** | *red*  
**verde** | *green*

## Some adjectives of nationality

**alemán, alemana** | *German*  
**argentino/a** | *Argentine*  
**canadiense** | *Canadian*  
**chino/a** | *Chinese*  
**costarricense** | *Costa Rican*  
**cubano/a** | *Cuban*  
**ecuatoriano/a** | *Ecuadorian*  
**español(a)** | *Spanish*  
**estadounidense** | *from the U.S.*

**francés, francesa** | *French*  
**inglés, inglesa** | *English*  
**italiano/a** | *Italian*  
**japonés, japonesa** | *Japanese*  
**mexicano/a** | *Mexican*  
**norteamericano/a** | *(North) American*  
**puertorriqueño/a** | *Puerto Rican*  
**ruso/a** | *Russian*



# In-Class Activity ¡A practicar!

Write the words in the correct order to form a sentence and conjugate the verbs:

1. su / Jorge / y / jugar / María / con / perro

---

2. escuela / gustar / a / ir / Sarah / la / le / a

---

3. Hugo / su / mucho / querer / a / gato

---

4. coche / Pepe / rojo / conducir / un

---

5. niños / ir / a / playa / en / vacaciones / verano / de / sus / los / la

---



# In-Class Activity ¡Respuestas!

○

1. Jorge y María juegan con su perro.



2. A Sarah le gusta ir a la escuela.



3. Hugo quiere mucho a su gato.




4. Pepe conduce un coche rojo.



5. Los niños van a la playa en sus vacaciones de verano.



○



# ¿Preguntas?

Por favor levanta la mano si tienes alguna pregunta.

